Инструкция по работе в системе Moodle БГАТУ

1. Необходим доступ в сеть Интернет через браузер или официальное приложение Moodle Mobile может работать с сайтом https://moodle.bsatu.by.

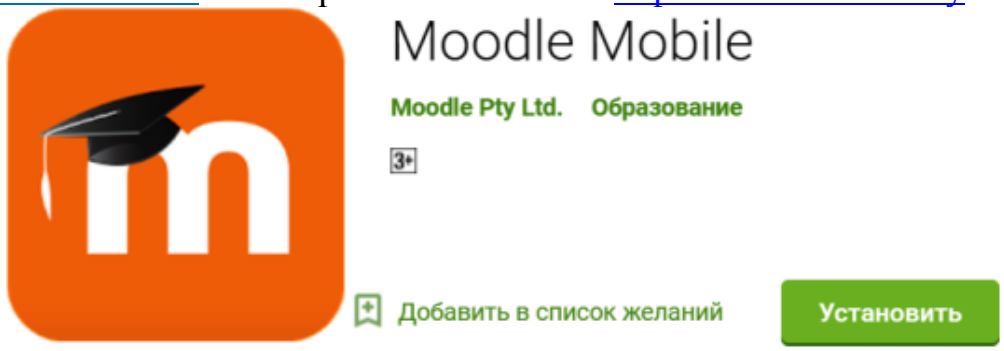

Приложение можно использовать для:

- просмотра содержимого своих курсов (даже в автономном режиме);
- получать мгновенные уведомления о сообщениях и других событиях;
- быстро найти и связаться с другими людьми в своих курсах;
- загружать изображения, аудио, видео и другие файлы со своего мобильного устройства;
- просматривать свои оценки в курсе.

2. Наберите в браузере адрес сайта https://moodle.bsatu.by или откройте официальное приложение Moodle Mobile.

3. В поля Логин и Пароль введите номер **своего студенческого билета**, или **№ зачётной книжки** или **номер договора** и нажать **«Вход»**

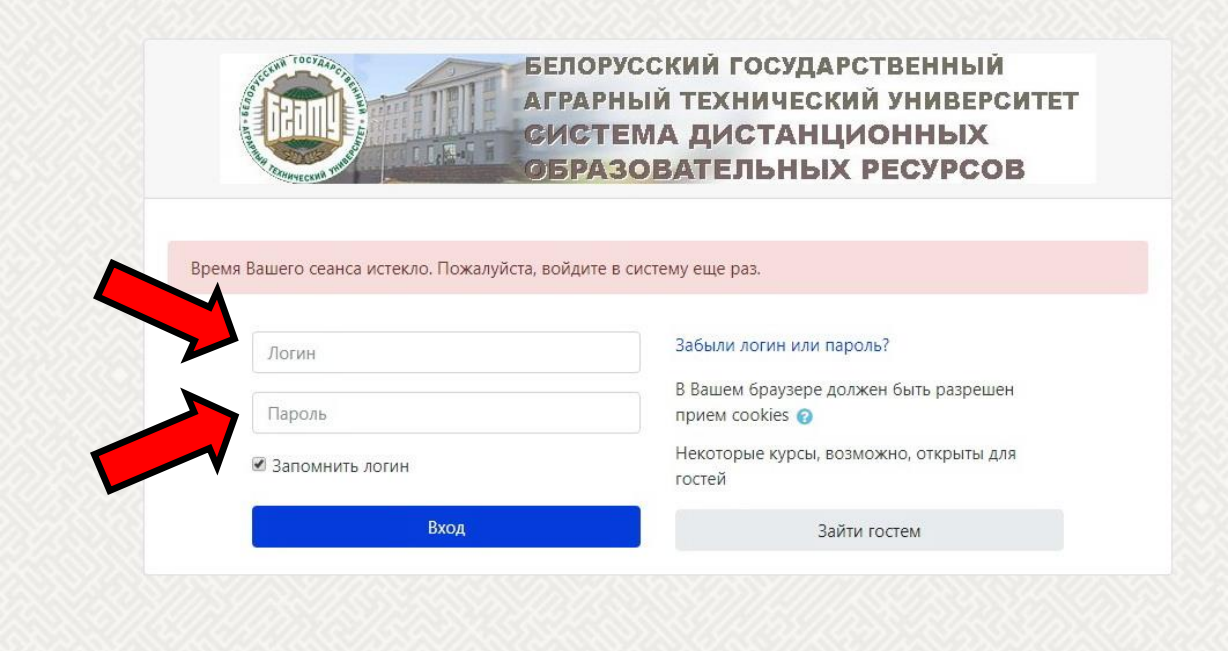

4. После авторизации в блоке НАВИГАЦИЯ (поле слева) будут отображены курсы, на которые Вы записаны. Из данных курсов выберите необходимую дисциплину. Например «ЭУМК ТТОППР» («Технологии и техническое обеспечение производства продукции растениеводства».

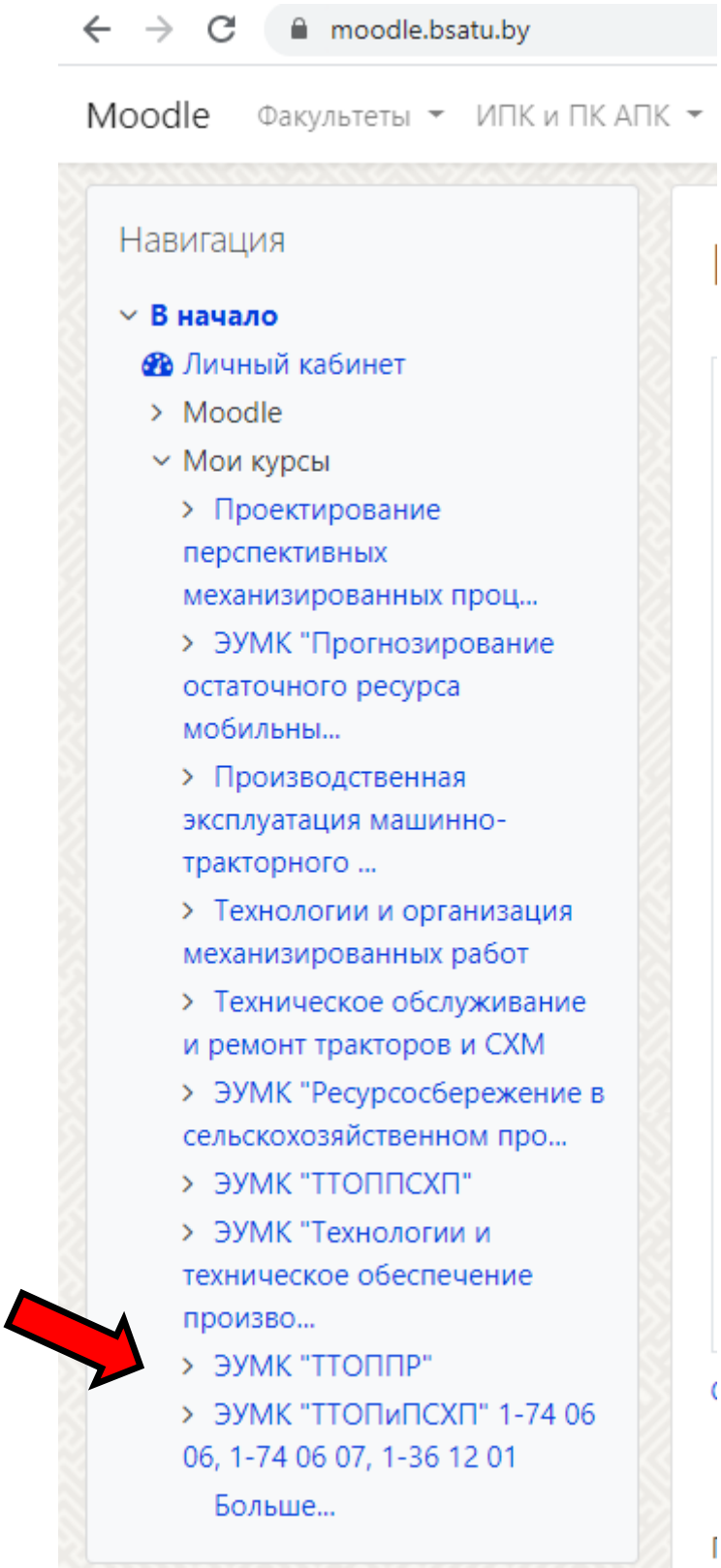

5. Страница дисциплины содержит учебные материалы (лекции, практикумы, презентации, тесты и др.), которые подготовили для Вас преподаватели кафедры. На станице выбранной дисциплины размещены дальнейшие инструкции или Вы можете их получить у ведущего преподавателя либо заведующего кафедрой по телефонам указанным на персональной странице преподавателя на сайте БГАТУ.

6. Студенту необходимо выполнить полный обязательный объем всех заданий, предусмотренных учебным планом и учебными программами (лекции, практические и лабораторные работы). Для дополнительной подготовки предусмотрен

вспомогательный раздел. Здесь можно найти всю необходимую литературу для подготовки к текущей аттестации.

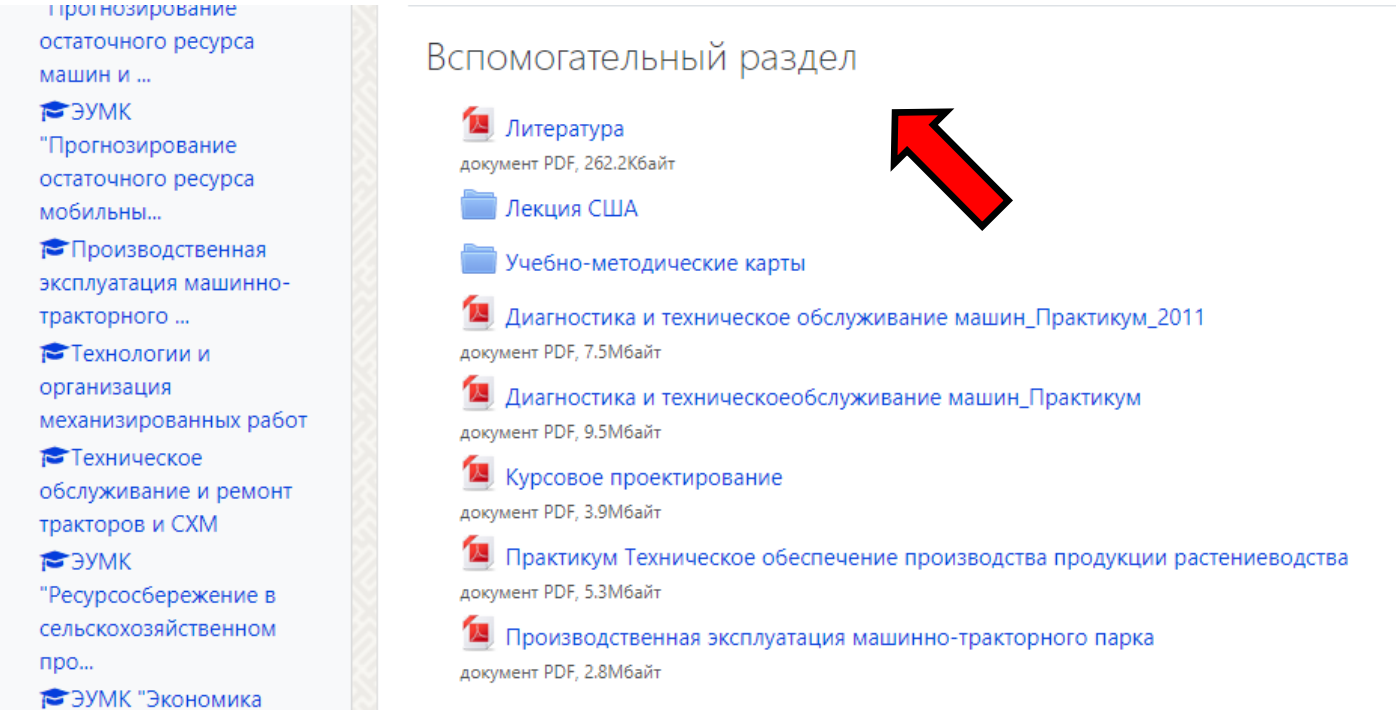

6.1. Изучите электронный вариант лекционных занятий.

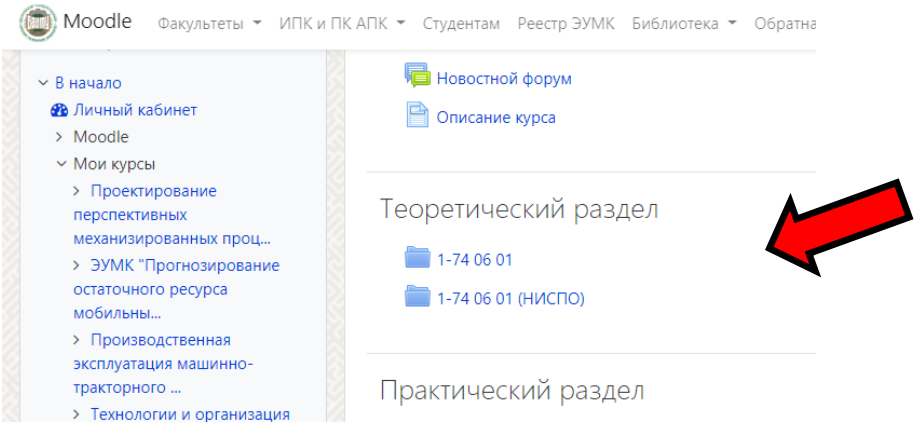

6.2. Выполните все необходимые практические и лабораторные работы.

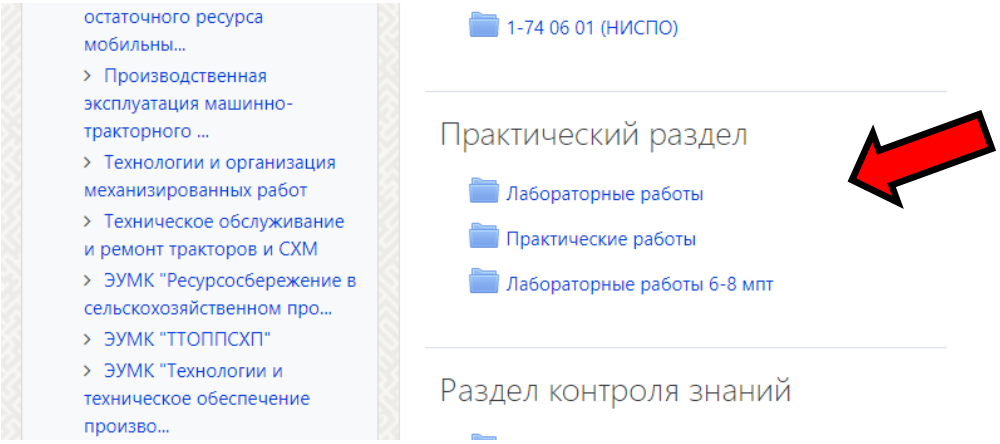

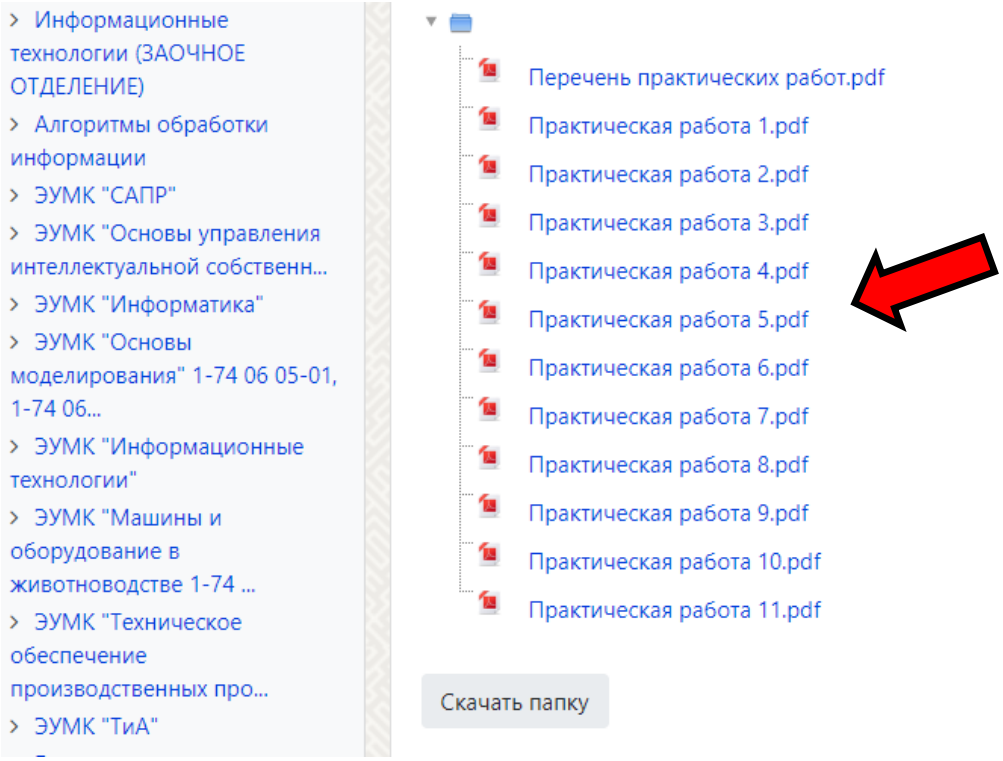

Для консультации или отправки материалов на проверку свяжитесь с ведущим преподавателем по телефонам указанным на его персональной странице сайте БГАТУ и получите инструкции для дальнейшей работы. Взаимодействие со студентом/группой возможно в системе Moodle, по электронной почте, посредством мессенджеров (Viber, WhatsApp, Telegramm, социальных сетей (Facebook, ВКонта́кте, Instagram).

6.3 Изучите перечень вопросов для прохождения текущей аттестации.

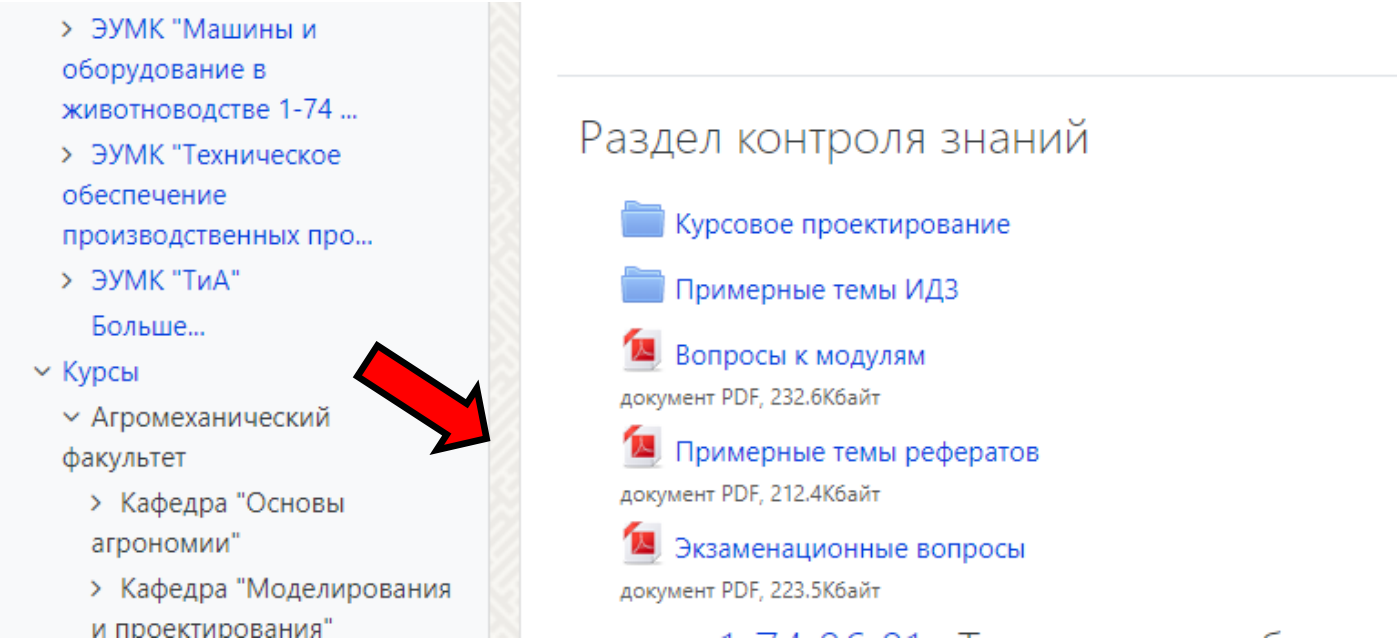

7. Получения допуска, контроль по модулям и прохождения текущей аттестации (зачет, экзамен) по дисциплины предусмотрен как в форме тестирования в системе Moodle так и в стандартной форме.

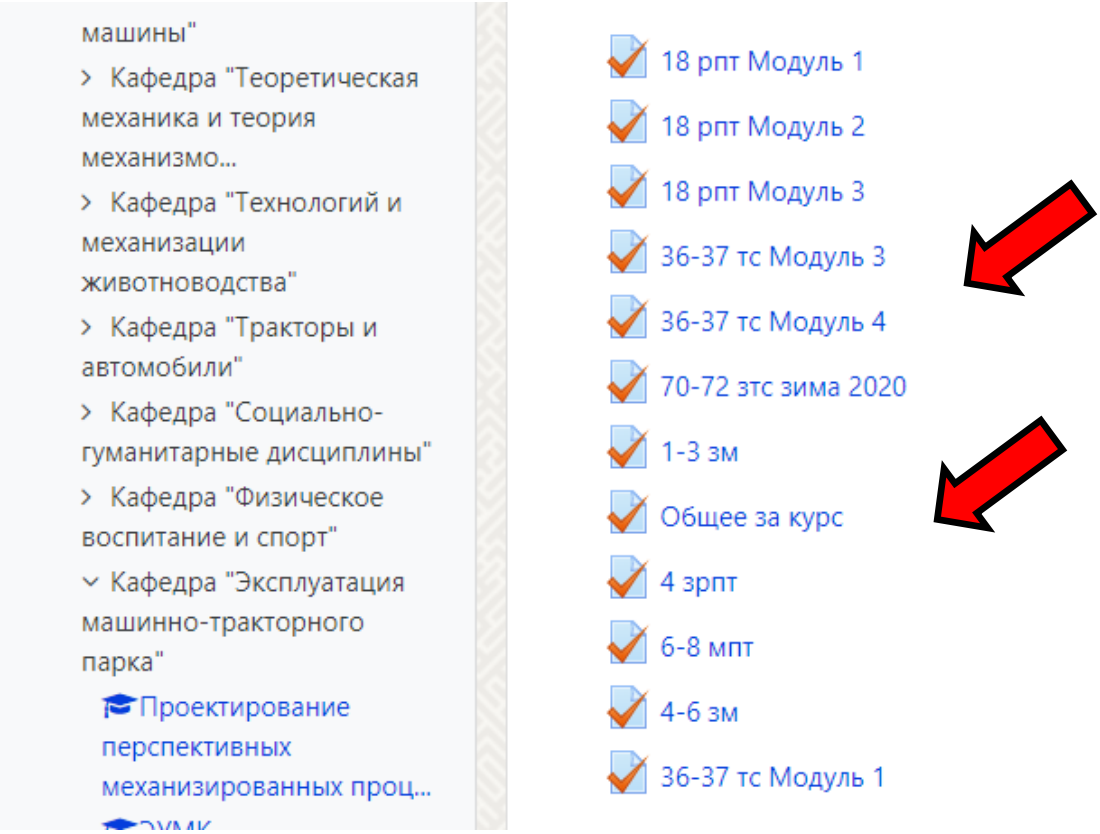

8. Получения допуска, контроль по модулям и прохождения текущей аттестации (зачет, экзамен) по дисциплине предусмотрен как в форме тестирования в системе Moodle так и в стандартной форме.

9. Экзамен или зачёт преподаватель может принимать у студента, после выполнения студентом полного обязательного объема всех заданий, предусмотренных учебным планом и учебными программами. Экзамен или зачёт принимается при наличии у студента допуска по практическим и/или лабораторным работам, направления (ведомости, в случаи досрочной сдачи всей группой). В случае возникновения дополнительных вопросов, просьба обращаться к ведущему преподавателю либо заведующему кафедрой по телефонам указанным на персональной странице преподавателя на сайте БГАТУ.